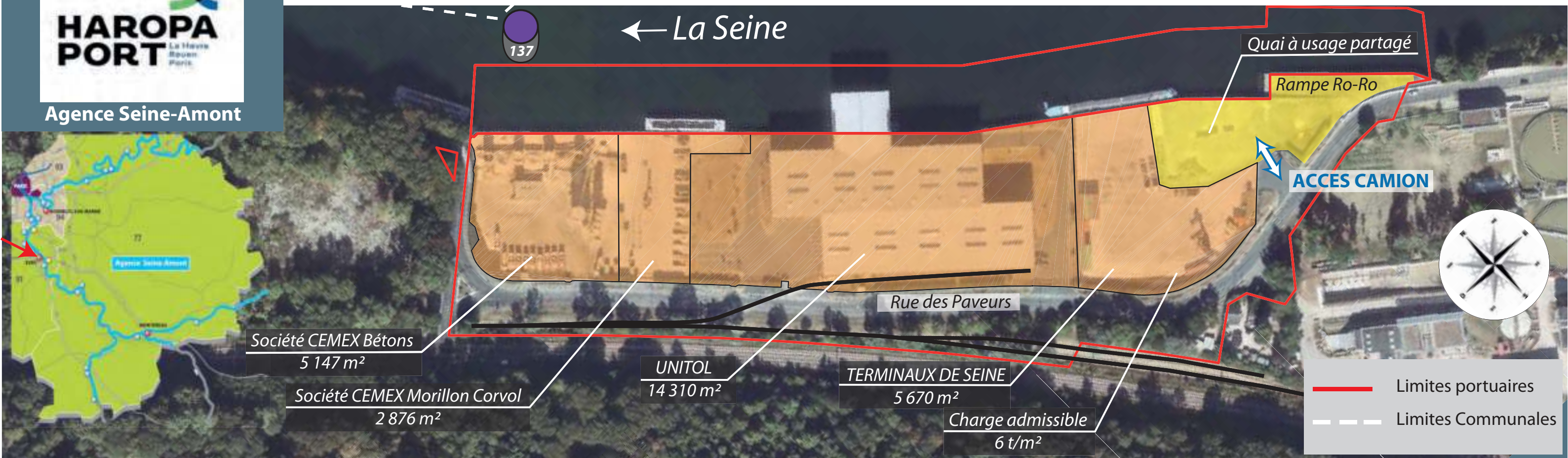




Port d'Evry

Vue d'ensemble QUP



Copyright : Euro-Drone

Copyright : Euro-Drone

QUAI A USAGE PARTAGE - VUE DEPUIS LE PONT D'EVRY

QUAI A USAGE PARTAGE - RAMPE RO-RO

Port d'Evry

Quai à usage partagé



Exemples d'usages :



- Chargement/déchargement
- Escale passagers
- Animation culturelle et artistique

INFORMATIONS :

- Quai à usage partagé
- Point kilométrique
- 1 quai de chargement : 6 t/m² et 18 t/m²
- Stockage possible : 4 154 m²
- Code d'accès : **** (clé ou code remis après réservation)
- Nombre d'écluses depuis Paris : 3
- Cote NGF (point bas du quai) : 33,25 m
- R.N : 32,76 m
- P.H.E.N : 34,20 m
- P.H.E.C : 37,30 m
- Mouillage : 2,80 m
- Tirant d'air maximal : 5,50 m (à la RN)
- Horaires d'exploitation : 8h-17h (sauf dérogation validée par HAROPA PORT)

Réservation Agence Seine Amont Tél. : 01.43.39.02.50

LEGENDE :

-  Possibilité de débarquer un véhicule
-  Zone éclairée

Echelle :

0 20 40 60 m